

Grodbledet

f d Hajen

Nr. 7 November 1975



Hej

Det har blivit lite långt mellan dom sista numren av Grodbledet men det beror mest på att det är så få som skickar in några bidrag och själv har jag dessvärre inte haft tid att skriva så mycket. Idag handlar det i alla fall om: några genomförda klubbaktiviteter, bådttider, en påminnelse om bestämmelserna för gastuber, resor och något om planeringen inför nästa år.

Bosse



PROTOKOLL

från klubbmöte med SDK Grodmännen på Sjöhistoriska Museet den 14/10 1975

1. Mötet förklarades öppnat av Timo Ekholm
2. Närvarande var 12 stycken medlemmar
3. Dagordningen godkändes
4. Till justeringsmän valdes: Gerard Schadner och Björn Stålbom
5. Det beslutades att klubbdyket med Grodmansskolan den 4/10 skulle subventioneras med 25:- per dykande medlem.
6. Det beslutades att kommande klubbdyk under år 1975 skall subventioneras av klubben så att dykande medlem och övriga vuxna betalar 10:- per dykutfärd och dag. Barn under 12 år och dykledare och protokollförare deltagar gratis.
7. Något Luciadyk kommer inte att genomföras år 1975 enligt enhälligt beslut av klubbmötet
8. Mötet avslutades av Timo

Stockholm den 14/10 1975

Bo Matsson

Bo Matsson

Sekreterare

Protokollet justeras:

Gerard Schadner
.....
Gerard Schadner
Stulen, 1975-40-17

Björn Stålbom
.....
Björn Stålbom

PLANERINGEN INFÖR NÄSTA ÅR

Vi har så smått börjat planera inför nästa år och en av de saker vi har gjort är att ta kontakt med Alfen och försöka boka in ett antal klubbdyk under nästa dyksäsong. Vi hade tänkt oss ungefär ett dyk i månaden men några spikade beslut föreligger inte ännu då Björn Becker på Alfen inte har planerna för nästa år klara. Vi undersöker också möjligheten att använda andra båtar så vi kan nog redan nu säga att nästa år kommer det att bli flera klubbdyk än i år.


Vi håller också på att omarbeta stadgarna dels därför att dom är byråkratiska och besvärliga att efterleva och dels därför att vi tänkt oss att göra om klubben lite grann. Modellen är Bromma-Caviar som fungerar mera som en familjeklubb. Tanken är att även de icke-dykande familjemedlemmarna skall kunna få ut något av klubben. Det är inte meningen att dykintresset skall behöva splittra familjer över helger på dykut färder och vid klubbmöten på vardagskvällar o s v.

Har du synpunkter på ändringar i stadgarna eller uppslag och idéer om hur klubben skall fungera i framtiden så hör av dig till någon i styrelsen eller lämna in en motion i god tid före årsmötet i början på februari. Överhuvudtaget så saknar vi kontakten med flera klubbmedlemmar. Det måste finnas massor med goda uppslag som aldrig sprids och blir genomförda. Många medlemmar har vi aldrig sett till eller hört av. Du som vet med dig höra till dom kan väl försöka avge något litet livstecken någon enstaka gång åtminstone. Om du aldrig hör av dig därför att du tycker att klubben inte fungerar som du vill så kan du väl slå en signal och tala om det och är det någon annan anledning så kan du väl tala om det också.

Bosse

Innomhusbaden öppnar för oss sportdykare


Västertorpsbadet				
Tisdagar	21.00 -- 22.30	första baddag	9 sept	sista 11 maj 1976
Torsdagar	20.00 -- 21.30	»--	11 »	» 13 »--
Farstabadet (fensimning och snorkeldykning)				
Fredagar	21.00 -- 22.30	»--	12 »	» 14 »--
Åkeshovsbadet				
Fredagar	21.00 -- 22.30	»--	17 okt prel	» 14 »--
Forsgrenska badet (undervattenspo)l)				
Fredagar	21.00 -- 22.30	»--	12 sept	» 14 »--
GIH-badet				
Söndagar	08.00 -- 10.00	»--	14 »	» 9 »--



Hort om klubbaktiviteter.


ALFEN 75

För er som inte varit med kan i korthet meddelas följande, att söndagen 7/9-75 hade klubben lyrt Alfén för ett klubbdyk. I strålände solsken men med lite snällbläst styrde vi 25 personer både stora som små med ett gott humör mot Björkö söder om Delarö där den finska skutan Viktor har intagit den sista vilan. 9 dykare besökte vraket som låg på 20-25 meters djup. Strömmen och sikten samt någon sjöbävning gjorde dyket besvärligt för en del, men vraket var ganska intakt. Tint dyk tyckte åtminstone jag. Snorkling intill stranden ingick också i denna dykdag, ynglet Brodde 9 år var helförtjust kunde man se. Efter dyket flyttades Alfén i 18 och där avslöjtes den modhavda matsäckens i en sjön septembersol, en verkligt lyckad dag.



Lördagen 13/9 kl. 12 samlade sig åter Grodskännen utanför nässhallen för att se Underwater - 75, c:a 25 ställde upp med både barn och blomma. Tyvärr hade SDDF:s dokumentportfölj med våra 5 kr. biljetter i för sig att vara låst, och flickan med nyckeln var verkligen under vatten nämligen i en demonstrations-tank för en uppvisning och förblev där ganska länge, så vi fick gå in ändå.

På utställningen fanns i stort sett allt som intresserar en dykare. En genomsnittlig kaffepaus i 2 tiden och fortsatta studier även fina filmer. Somliga blev kvar ända till kl. 13, intressant var ordet.



Tisdagen 16/9 skulle varit ett klubbmöte på Ensta Krog, men då inget särskilt fanns att diskutera för tillfället beslöts att ta en basängsträning i Sollen-tuna simhall i stället. Därför prövades ringkedjan nu för första gången.

Så vitt jag vet funkade den bra, men anslutningen var det si och så med.

Av 40 kallade kom 9 varav 5 var flickor, (klubben har 6 flickor) ERA GÖRST BÄST !

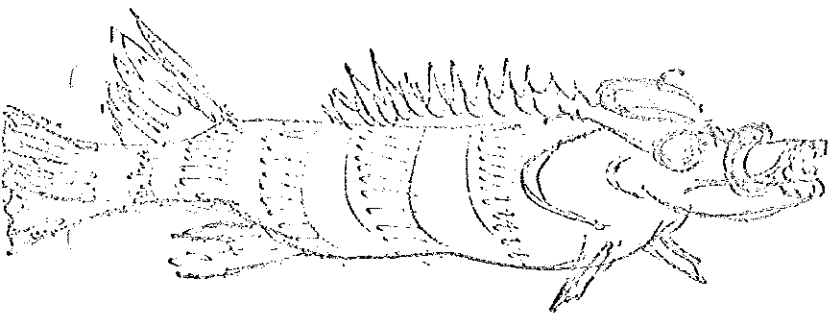
En tankoställare till er grabbar som tycker basängsträning är larvigt.

Försök hänga med när Svensk Sportdykarutbildning tränar sina nybörjare det är inte så lätt som det låter. Hur som helst träning kan man aldrig få för

mycket av vare sig ute eller inne. Den här sköna sänkvrällen skulle kostat 5 kr. men det var Torrey flott och bjöd på, man tackar!!!


Som du ser är inte anslutningen den bästa, trots ideliga försök från oss i styrelsen att få klubbverksamheten verkligen igång. Om du har synpunkter eller är missnöjd har egna förslag att komma med, så hör av dig till någon av oss i styrelsen (vi bits inte) mycket återinstone.

" En klubb är ju trots allt inte mer än vad man själv gör den till. "




HOR IGEN !!!!!

Time



BASSÄNGSTRÄNING I SOLLENTUNA



MALTA

Vi var några stycken som åkte till Malta och dök i mitten på oktober och för alla er som inte åkte med skall jag skriva några rader om hur det var. Egentligen skulle det räcka med ett ord: "TOPPEN". För en som bara dykt i Östersjön och på västkusten var det rena drömmen. Bara det att lämna ett regnigt och kallt Sverige och komma ner till ett 25 grader varmt och soligt Malta var en upplevelse. När det sedan visade sig att det var nästan lika varmt i vattnet så blev det ju inte precis sämre. Den lägsta temperatur vi uppmätte var 20 grader på 25 meters djup. Sikten hade det sagts oss skulle kunna uppgå till 20 meter men med ett undantag så var den aldrig mindre än 20-25 meter. Vid ett tillfälle simmade jag längs botten på 15 meters djup rätt ut från en lodrät bergvägg. Efter 30 kraftiga dubbla bensparkar vände jag mig om och kunde fortfarande tydligt se ett dykpar som letade i hålorna 5-6 meter upp längs bergväggen. Snacka om sikt!

Vi dök hela veckan med Vincent Milton och tack vare hans förnämliga dykledning hann vi med 8 st fantastiska dyk med en dyktid på närmare 6,5 timmar totalt. Vincent vet naturligtvis precis var man skall dyka vid olika vindriktningar, han följer med och pekar ut var man stiger i och tar sig upp, berättar hur det ser ut under ytan och talar om var man kan vänta sig att finna vad, han dyker med gruppen, pekar ut sevärdheter som man kanske inte själv upptäcker, leder vägen till grottor och liknande, håller reda på dykarnas luftförbrukning och avgör när det är dags att vända och då leder han en tillbaka under ytan så att man kommer upp ett par meter från platsen där man går iland. Kort sagt man slipper tänka själv och kan helt koncentrera sig på att uppleva det man ser. Den här sortens dykningar kanske blir lite tråkiga i längden men för oss förstagångsbesökare var det absolut perfekt.

Nu kommer den svåraste biten nämligen att beskriva vad vi såg, ty det är nog något som man måste uppleva själv. Massor av färgsprakande fiskar såg vi naturligtvis, två skorpionfiskar (varav den ena på nattycket), en murena i en håla såg vi också på nattycket, bläckfisk i olika omgångar (Martin petade på en sugkopp och sedan blev det dragkamp. Varken Håkan eller jag hade någon lust att göra bläckfisken något ont så ett tag funderade vi på att lämna Martin som mat till bläckfisken (dom ska ju leva dom också) men till slut gick SDK Grodmännen segrande ur kampen.), fantastiska grottformationer (särskilt minns jag en grotta i närheten av den blå lagunen där vattnet var absolut kristallklart. Håkan simmade en tio meter före mig och jag kunde inte se att det fanns vatten mellan oss.) och en sagolik färgprakt (speciellt på nattycket). Dessutom hann vi med att dyka på en jagare som sjönk 1941 i Valletta. Den var ganska övervuxen och förstörd så det dyket var kanske

inte så märkvärdigt efter maltesiska mått mätt.

Det finns naturligtvis många fler synintryck som man skulle kunna försöka skriva om, (som när hela dykgänget fångade en St Persfisk (?) i strålkastarskenet under nattdyket) men man bör nog försöka uppleva sakerna själv för det går aldrig att ge rättvisa åt dom i text.

Dykningarna var i allmänhet avklarade vid ett-tiden på dagen och sedan hade vi gott om tid att bese öns sevärdheter på landbacken. Dessutom hann vi faktiskt med att göra oss både en och flera glada kvällar i stans inte allt för våldsamma nöjesliv. En dag lyckades vi inringa och nedlägga en jättekackerlacka på en av Vallettas gator. Den avgörande stöten insattes av Håkan som en stund senare befann sig indragen i en häftig dragkamp utanför en bar på en speciell gata. I ena armen drog två unga damer (tror jag) och i den andra drog Martin och jag. Åt vilket håll Håkan själv drog är lite oklart. I alla fall gick SDK Grodmännen ånyo segrande ur kampen.

I korthet en perfekt dykresa och semester.

Bosse

MALTA I VÅR

Som du kanske förstår blev vi heltända på Malta och funderar på att inleda nästa dyksäsong med ytterligare en vecka på Malta. Men då vill vi ha flera med oss. Vi åker någon av de första veckorna i april, bor på lägenhetshotell, hyr bilar och bokar in 7-8 dykningar med Vincent Milton före avresan. Kostnaderna för resan, bilar och dykningar bör kunna hållas under 1200:-/skalle totalt. Till detta kommer då kostnader för käk och nöjen. Man tar med sig komplett utrustning minus vikt-bälte.

Är du intresserad av att hänga med skall du ta kontakt med mig på telefon:

08/69 77 62 eller under adress: Bo Matsson

Kattgränd 3

. 117 25 Stockholm

Bosse

ÅRSRESEN 2013

11-12.10

25-26.10

8-9.11

15-16.11

LÖRDAG

Pendeltåg Centralen 7:30 t. Nygråskarna,
anslutningsbuss till Arkarsidan

Alternativt bilresa (beräkna 1,5 tim för övrigt)

Samling

Arkarsidan, kajen 9:30

Program

Båttur till Öja

fm inkvartering i logement/sövsäck & luftmadrass
dca dykning

em luftfyllning

kväll middag och trevlig samvaro

SÖNDAG

morgon parr-frukost

fm dykning

dca lunch

em båttur till Arkarsidan 14:30

Buss från Arkarsidan 15:45 t. Nygråskarna,
ansl. pendeltåg t. Stockholm, centralen
Alternativt bilresa

Medtag varma kläder, sövsäck, luftmadrass, helst ka-
stören med (2 kassiplattor finns) samt dykströining.

Båtresa t.o.r., inkvartering samt 1 luftfyllning

kostar 50:-

Anmälan senast onsdagen innan till Helena Hellberg,
tel. hem 08/220913, i nödfall arbetar 08/150380

PONZA-capri

SPORTDYKARNAS PARADIS I ITALIEN

Ponza ligger 20 mil från kusten, har otroligt rent vatten med sikt på 20-30 m, har ett behagligt klimat och en skön uv-temperatur på 20 °C vid 20 m djup.

Du kan uppleva ett mycket skiftande uv-landskap med sandplatäer, bergskedjor och insprängda grottor och branta stup. Här finns sällsynta växter och mycket fisk att fotografera. Ön håller sig också med några vrak.

Här på ön finns NAUTILUS SUB dykstation med Bauer-kompressor för 200 atö samt ett batterisystem om 10 st 50 litersflaskor, här finns dykmateriel att hyra till billiga priser. Innehavaren Aldo Mignola bedriver också utbildning som leder till Nordiskt Sportdykarbevis. För medföljande familjemedlemmar finns fina sandstränder och klippor och ön inbjuder till trevliga utflykter med båt eller promenader i den pittoreska fiskehamnen med sina barer, pizzerior och boutiquer.

Hit kommer två dykarresor att gå den 24.5 - 7.6 och 30.8 - 13.9

Preliminärt program blir följande:

Avresa måndag	till Neapel med inkvartering i Baia Domizia, La Serra
tisdag	Båtresa till ön Ponza o inkvartering på pensionat med helpension. Fina dykningar runt ön
måndag	Båtresa till Formia och åter La Serra
onsdag	Dagsutflykt med dykning vid den sjunkna staden Sinuessa i Mondragone
fredag	Båtresa till Capri för 3 dagars vistelse och 2 dykningar samt utflykter på ön
söndag	Återresa till La Serra
måndag	Hemresa till Sverige

Cirka pris 2.100:-, broschyr är under utarbetande
ÄR NI INTRESSERADE, SKICKA IN NEDANSTÄENDE TALONG

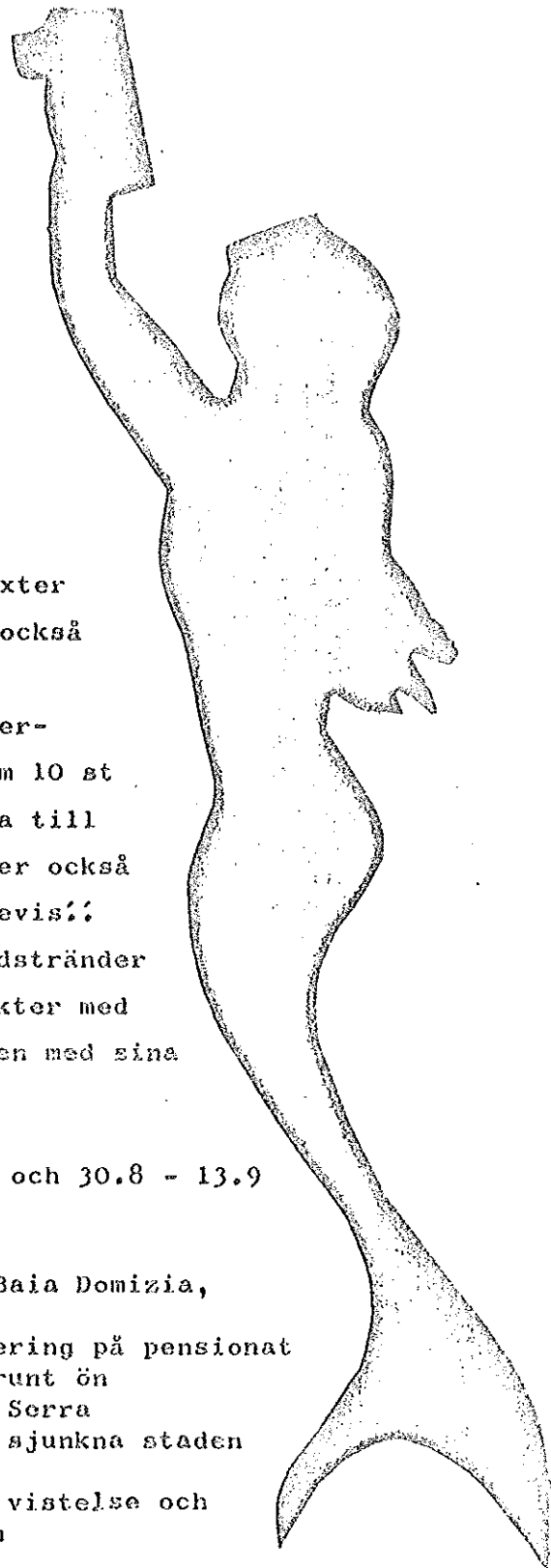
Insändes till Helena Kultbring, Räsundavägen 119, 171 37 Solna, tel 82 09 13

Jag önskar erhålla broschyren om dykresan när den är färdigtryckt

Naam Antal medföljande.....

Adress.....

Postadress..... Tel.....



VIKTIGT!

Det gäller Dina

Normer för transportabla, slutna, sömlösa eller svetsade behållare (luftflaskor) för komprimerad gas (luft).

Undantagna från normernas tillämpning är flaskor som är förbrukade i och med att de töms på sitt innehåll (engångsflaskor).

Allmänna bestämmelser

Luftflaska med tillhörande utrustning, skall med avseende på material, konstruktion och utförande erbjuda betryggande säkerhet och skall handhas i enlighet med driftsbestämmelserna. Flaskan skall underhållas väl och underkastas besiktning, provning och fortlöpande tillsyn i den ordning och omfattning som föreskrives. Har expansion eller söndersprängning av luftflaska inträffat, skall yrkesinspektören utan dröjsmål underrättas därom.

Märkning

Tillverkarens namn och märke samt tillverkningsnummer. Svenska namnet eller av Arbetarskyddsstyrelsen godkänd benämning på luft.

Tryck i atö, besiktningdatum (mått) samt besiktningsmannens märke.

Observera att sk revitionsbesiktning skall företas inom 5 år efter föregående besiktning.

Rymd i liter, tomvikt i kg samt fyllningstryck i atö.

En flaska som inte är märkt på detta sätt, får alltså inte fyllas. Detta bör man tänka på om man köper flaskor utomlands. Döm måste vara typgodkända av Arbetarskyddsstyrelsen och det kan bli besvärligt och dyrbart för den enskilde individen att handlägga detta ärende. Tänk på det.

Typprovning

Gasflaskor av ny typ d v s flaskor som ej tidigare officiellt provats med avseende på material, konstruktion eller beskaffenhet, skall ha undergått här angiven typprovning med godkänt resultat.



Varningsskylt för gasflaska.

1. Av besiktningsman granskad och godkänd ritning över flasktypen.
2. Intyg från officiell provningsanstalt över utförd typprovning.
3. Kontroll av vikt och rymdangivelser.
4. Sprängningsprovning.
5. Kontroll av utförande i samband med in och utvändigt undersökning.
6. Hållfasthetsprovning, hårdhetsprovning, mätning av godstjocklek osv.

Detta är några av de prover som behövs för ett typintyg. Första besiktning kommer här efter och består i stort sett av samma provningsutförande som ovan.

Detta är bara en del av vad en flaska måste genomgå innan den släpps ut på marknaden. Nästa moment sköter konsumenten själv om.

Revitionsbesiktning som skall göras vart 5:e år.

Revitionsbesiktning

In och utvändigt undersökning och vägning samt om denna undersökning ger anledning härtill endera eller flera av följande kontrollåtgärder. Mätning av godstjocklek, hårdhetsmätning, hållfasthetsberäkning. Vätskeprovning, instämpling av besiktningsdata och utfärdande

Luftflaskor

av revitionsintyg. Revitionsbesiktning utförs utöver vad ovan angivits då särskild anledning föreligger, såsom då luftflaska uppvisar väsentlig skada, eller som har varit utsatt för brand.

Driftsbestämmelser

Kontroll före en fyllning (gäller luft på fyllaren)

- att flaskan är försedd med besiktningensmans märke
 - att tidpunkt för revitionsbesiktning ej är överskriden
 - att flaskan med tillbehör är i driftsdugligt skick (med tillbehör menas ventiler och mellanstycken)
- Brister, läckage bör åtgärdas genast.

Fyllning

Flaskan får endast fyllas med vad den är avsedd för.

Vid fyllning av andningsluft från kompressor till gasflaska iakttag vad som anges i Arbetskyddsstyrelsens cirkulärkrivelse som har beteckningen Dnr 1672/62 av 5.10.1963. Den kan erhållas därifrån.

Tömning, överföring

Luftflaska får kopplas endast till flaskan eller anläggning som är tydligt märkt med luft. Tömning av luftflaska eller överföring från en till en annan, får ej påskyndas, genom direkt uppvärmning av flaskan med öppen eld eller gaslåga, utan får ske endast genom uppvärmning i vattenbad eller medelst varmluft eller på annat ur säkerhetssynpunkt tillfredsställande sätt. Flaskans temp. får därvid ej överstiga +45°. Flaskventilen stängs omedelbart efter tömning.

Hantering, förvaring, transport

Detta har varit en försummad del, men vid en ev olyckshändelse med tuber måste följande ha iakttagits om försäkringar skall gälla:

Luftflaskan hanteras varsamt och säkert, så att den ej tar skada. Den får ej användas för annat ändamål än som förvarings och transportkärl för komp. luft.

Luftflaska som användes eller förvaras stående bör på lämpligt sätt vara säkrad mot att falla eller oavsiktligt stötas omkull. Den skall dock lätt kunna lös-göras för borttransport, vid brand eller annan fara.

Luftflaskan skyddas mot onormal uppvärmning och förs i säkerhet vid brand eller brandfara. Om tak, presenning eller annat skydd förekommer tillse att luftväxling kring luftflaskorna finns.

Luftflaskorna bör förvaras lätt åtkomliga i torr, sval ventilerad lokal. Flaskorna bör således ej förvaras i trånga, svåråtkomliga utrymmen eller i passager invid lyftanordningar eller på annan plats, där risken för åverkan är stor. Luftflaskorna bör ej förvaras tillsammans med lättantändliga ämnen eller utsättas för skadlig inverkan av korrosiva ämnen. Fyllda eller tomma luftflaskor, likaså flaskor för olika gaser bör förvaras åtskilda.

Varningsskylt för gasflaskor skall finnas uppsatt utanför dörren till lokal där luftflaska förvaras, eller invid plats där den är så uppställd att den ej är lätt synlig. Varningsskylt utgörs av en gul triangel försedd med svart bård och väl synlig text. Se fig.

Luftflaskor som ej är anslutna för användning skall antingen den är fylld eller tömd, förvaras med stängd ventil och åtdragen skyddsplugg där sådan anordning förekommer.

Vid transport på fordon skall luftflaskorna vara lastade på sådant sätt att de effektivt hindras från att förskjutas, stjälpas omkull eller kastas mot varandra eller mot andra föremål och från att falla från fordonet.

Allt detta vet Du förstås, om Du har någon teoretisk utbildning, för det har Du väl? Men det skadar aldrig att fräska på minnet lite. Gasflasknormer som detta är taget ur (finns att rekvirera) från Tryckkärlekskommissionen, IVA, Box 5073, Stockholm 5.

Du vet väl att Dina luftflaskor faktiskt är en liten bomb och Du måste hantera och sköta dem därefter.

Erik Harnesk
säkerhetssektionen

Dykarens Sociala Status!?

Klippt ur facktidsskriften Aerospace Medicine, juli 1973.

Enligt en undersökning av en marinmedicinsk marinmedicinskneuropsykiatrisk forskningsgrupp i San Diego, California.

Det här gått många rykten om dykare och av USA-marinen utbildade dykare beträffande deras allmänna sinnestillstånd som varit ogrundade och orättvisa. Men dykare har vissa personliga karaktärsdrag som skiljer dem från icke-dykare.

Ett positivt samband finns mellan mekanisk bakgrund och slutförande av utbildning i marinen, medan dykare med ingenjörs eller forskarutbildning anses som bättre ämnen till instruktörer.

Mycket har skrivits där dykare har jämförts med andra grupper som tex flygare, fallskärmshoppare och flottister. Dykare har befunnits normala i dessa sammanhang men är aggressivare, svår-anpassbara, och mer aktiva än de andra grupperna. Dykare tar också större risker, åtminstone ifråga om spel, bryr sig mindre om personliga problem och klagar sällan vid sjukdom.

Visste Ni att födelseorten och födelseordningen i en grupp påverkar dykprestationen.

För att få veta mer gjordes en undersökning och jämförelse av en grupp dykare och artellerister med liknande bakgrund, civilstånd, antal syskon, antal flyttningar mellan städer, påbörjad marin utbildning, hemortens storlek, skolår från skolan m m.

Vad som definitivt skilde dykarna i denna grupp åt var:

	Dykare	Artellerister
Rymningar hemifrån	36 %	13 %
Skolkat 3 gr eller fler	77 %	38 %
Bötat för trafikförsäelse	94 %	66 %
Finkats för fylleri minst 1 gång	52 %	21 %

Arresteringarna gällde i allmänhet fylla eller störande uppträdande och var en koncentrerad period under dykarens ungdom. Rymningar och skolkl beror troligen på dykarens svårighet att acceptera långtråkiga eller inaktiva händelser inom familj eller skola. En dykare vill vara självständig och oberoende. Vilket är livsviktiga karaktärsdrag vid svåra och strapatsrika dykningar. Han är också mycket ansvarsfull en egenskap som en framgångsrik dykare måste besitta för att tolereras av sina kamrater.

Redaktionen vill tillägga att vi inte tror att motsvarande statistik är tillämpbar på den svenska marinens dykare då det inte alls är samma förhållande eller samma rekryteringsvägar som tillämpas i Sverige kontra USA, utan läsaren omedelbart ha det klart för sig att detta gäller alltså den Amerikanska marinens dykare.

NU ÄR DET DYKDAGS IGEM!!!!!!

Reservera Lördagen den 4/10 för ett dyk, då går nämligen
livräddningskryssaren Wilhela Lundgren från Sollenkroka brygga
kl. 10.00 det är Stockholms Grodmansskola som är arrangör och
som tar emot platsbokningarna per telefon Nr. 107800.

Ju förr du bokar dess bättre för platserna är begränsade till c:a 35 st.


Priset är 25:- för dykare, 15:- för icke dykare, och barn gratis.

Tala om att du tillhör Grodmännen, blir vi tillräckligt många kanske

Vi får bestämma dykvälet, det är meningen att bli ett vrakdyk dock

inte alltför svårt. Båten är amars ganska rymlig och har centralvärme.

Så dyk nu upp och dyk ner såväl aktiva som oaktiva!!!!!!!!!!!!!!!!!!!!!!



PS. För att locka dig att ställa upp och för att ge dig lite valuta för medlemsavgiften kommer klubben att betala för dig. Du dyker således gratis, under förutsättning att klubbmötet godkänner arrangemanget.

PPS. Boka även den 11/10 för övning i UV-orientering vid Flatenbadet vid Tyresövägen. Samling kl 11.00.

Klubbmöte den 14/10 ev på sjöhistoriska och i deras arkiv mm