

2  
12

# Grod- Bladet




## KLUBBFAKTA SDK GRODMÄNNEN TÄBY

Klubben bildad den 1 mars 1972.

Adress: Box 211 18323 TÄBY

Postgiro: 853894-4

[www.grodmannen.com](http://www.grodmannen.com)



**Grodbladet utkommer digitalt med fyra nr per år,  
i februari, maj, sep och nov.  
Maj och november numret utkommer också i pappersversion.**

Presstopp för bidrag är 25/1, 25/4, 28/8 och 25/10.

Annonser: Ett nummer av Grodbladet: ½ sida 100:- helsida 150:- Helår: ½ sida 300:- helsida 400:-

### Medlemsavgifter 2011

Familj 550:- Senior 400:- Junior 100:-

### Styrelse

**Ordförande:** [Johan Finnved](#) Mosstorpsvägen 50 183 30 TÄBY 08-7688255

**Vice ordförand:** [Thomas Wiberg](#) Kragstalundsvägen 75 186 54 VALLENTUNA 0731-802471

**Sekreterare:** [André Gerlitz](#) Sportvägen 27 187 35 TÄBY 08-473 03 79 0704-20 16 19

**Redaktör:** [Lars Åke Fröberg](#) Rostockvägen 30 187 41 TÄBY 08-768 13 65 0708-7683 22

**Säkerhetsombud:** [Per Carlsson](#) Sippvägen 31 183 63 TÄBY 08-756 61 94

### Funktionärer

**Kassör:** [Thomas Wiberg](#) Kragstalundsvägen 75 186 54 VALLENTUNA 0731-802471

**Materialförvaltare:** [Krister Andersson](#) Lansenvägen 58 187 62 TÄBY 08-756 77 12

**Dykutfärdsansvarig:** [Håkan Myhrberg](#) 0708-962028

**Klubbmästare:** [William Hemberg](#) 0708-372004

### Dykledare

**NAUI Instructor #36238** Lars Åke Fröberg 0708-76 83 22

**PADI Instructor #** Håkan Myhrberg 0708-962028



OMSLAGSBILD: ”Redaktörn med fru i Sälen”

## ORDIS HAR ORDET

Hej alla medlemmar.

Nu är det dags för avrostningsdyk, ett säkert vårtecken.

Det kan behövas nu efter en vår som har tvekat en del, just som jag hade bytt till sommardäck kom det snö igen.

Idag valborgsmässoafton är det fint väder så jag hoppas att det bli varmt snart!

Isdykarna har varit flitiga men enligt hemsidan verkar det som om lastbilen inte hanns med innan isen blev för dålig. Den blir nog besökt nästa vinter.

Snart är det dags för Västkusten och Tuna Hästberg. Gruvan verkar riktigt häftig, men gå inte för djupt!

Årets viktigaste dyk för klubben är som vanligt badrenset som är den 28 maj.

Aktiviteten är alldeles nödvändig för klubbens ekonomi.

De grillade korvarna och dykluften som klubben bjuder på (liksom vid alla utfärder) är därmed också de godaste och viktigaste under året.

Kanske kan man även i år vinna ett års medlemskap.

Kontrollrenset 26 juni är också nödvändigt så se till att komma på båda!

Nu till en annan förening: P2 Svenskt vrakskydd

För två år sedan ordande den ett vrakseminarium som upprepades i fjol då det det även hölls ett populärt vrakfotoseminarium.

Eftersom jag tycker att skydd av vrak är viktigt så gick jag med i föreningen. På P2:s årsmöte bar det sig inte bättre än att jag kom med i styrelsen. Det är akut brist på funktionärer så om någon av oss har tid över så finns det plats.

Vi ses på badrenset!

Johan

Ordförande i SDK Grodmännen

## Årsmötet 2012-02-18

Vad som sades och beslutades om kan du läsa på hemsidan. Själva upplägget och middagen var så bra att vi tänker ta ett höstmöte i okt-november hos Viking Line med avgång från Kapellskär. Då kommer det visas filmer från utfärder, m.m. Välkomna!

## Isdyk vid Räfsnäs 2012-02-25

Idag skulle vi isdyka ute vid Räfsnäs, men det fanns ingen is. Det gjorde inget, för egentligen var det ganska skönt att slippa linorna som man måste ha vid ett isdyk. Vi delar upp oss i två dykpar och går i vattnet. Det är +1 i vattnet och sikten varierar mellan 5-10 meter. Vi simmar runt bryggorna och tittar på diverse saker på botten. Höjdpunkten är motorseglaren som ligger längst ut på ena bryggan. När vi kommer upp efter 40 minuter har det börjat regna. Men lite regn ska väl inte hindra oss från korvgrillningen. Så fram med grillen o korven. Det dröjer inte länge förrän regnet övergår i snöstorm. Som tur är blåser det från nordväst så vi har lite lä bakom husen och träden här nere i hamnen.

Vi som var här idag var: André, Bobben, Kalle o Lars Åke.



Text & foto: Lars Åke

Det som jag inte visste då var att dagen efter (söndag) så hade jag anmält mig till en rebreather kurs. Efter viss övertalning av Bobben så kände jag pressen att gå. Nej så var det faktiskt inte. Jag tänkte att det kan vara kul att prova på att dyka ute, på riktigt med en RB. Vi hade ju varit och testad för nästa ett år sedan i poolen. Så jag "hoppade" på kursen och gjorde nio kurs-dyk som var mellan 55-85 minuter långa, utan att frysa. Det var faktiskt mycket lättare att vara "neutral i vattnet" än väntat. Å tänk vad skönt att slippa allt ljud när man dyker med öppet system. Det jag blev mest överraskad av är att det är otrolig säkert att dyka med RB, vad som nästan än händer så kan du lösa det. Vi dök med Ispiration Evulotion. Så nu när jag klarat kursen är det bara en RB som saknas. Vi får väl se vad som sker i framtiden. Hur vi hade det under kursen kan du läsa lite längre fram i tidningen.

Text: Lars Åke (kanske snart kanske en RB innehavare)

# Välkomna till Badrenset den 28 maj

Vi samlas nere vid Rösjön vid 18 tiden för att dela upp oss i grupper och åka ut till de bad som ska rensas. Har du inte dykt på ett tag är detta ett jätte bra tillfälle att pröva din utrustning på. Å dessutom göra en insats för klubben samt få lite god mat efter utfört arbete.

För vi 19,30 – 20,00 tiden tänds grillen å då kommer det att grillas både det ena och andra. Hinner du inte hit till 18,00 så är det ingen fara. Slå en signal till Lars Åke 0708-768322 så talar han (jag) om till vilket bad som du kan åka till direkt. Kan du nu inte vara med denna kväll så har du chansen att komma till

# kontrollrenset den 26 juni

Samling vid Rösjön vid 18 tiden igen.

Vi delar upp oss och åker till baden som ska rensas, vi får mat från grillen när det är klart.

Skulle du nu inte kunna komma på någon av dessa två. Så kontakta Lars Åke så kan du rensa ett bad en annan dag. Men då missar du godsakerna från grillen.

De som inte dykt på ett tag har som vanlig företräde till Rösjön som brukar ha riktigt fin sikt. Har du ingen luft i dina flaskor så är det bara att ringa till Lars Åke så fixar han det.

När alla bad är kontroll rensade så kommer det att lottas ut en vinnare som får ett medlemskap i Grodmännen för år 2013. Inte tokigt va?

# Välkomna

## Vad kommer vi att hitta i år?

**Introducing the EVOLUTION Closed Circuit Rebreather**  
Weighing just 24kg with 2 x 2 litre onboard cylinders the Evolution is a  
1/3 smaller than the Inspiration  
- it is compact, light, streamlined and a dream to dive with.



## **Tockna nymodigheter! Jahaja, ska dé verkligen va nåt dé?**

Hur många av oss har inte någon gång ställt oss den frågan när vi sneplat mot någon av de gula postlådorna vi då och då sett på dykbåtarna?

Och hur många gånger har vi inte hittat på någon bra anledning att inte ta beslutet att prova;

- som att priset är för högt, riskerna kan vara större, jobbigt med ett nytt dyksätt, m.m.

Men andra tankar har ju också varit där och pockat;

- tystnaden utan bubblor, den låga gasförbrukningen, slippa bära tunga dubbelpaket.

Och aldrig har det kommit till skott med ett beslut.

MEN, så kom det i vintras ett mail från Grodan Bobben som sa:

*”Nu är det då dags för mig, jag ska byta sida.*

*Långa dagar och natters tänkande har lett till att nu är det dags.”*

Sen var det spaltmeter med diverse argument för beslutet och som, på något märkligt vis, visade att det var både billigt, lätt, klokt, manligt och i stort helt ofarligt att byta till RB.

Hick! I ren självbevaringsdrift svarade vi alla som fått erbjudandet snabbt nej och önskade honom lycka till med sina nya påhitt!

Men så började det ticka till i några huvuden och det pockade på tankar som;

- Det är ju alltid kul att prova något nytt, då vet man ju sen. Och att man lever ju bara en gång så varför inte prova. Jakob ska ju sälja sin maskin och Bobben är ju en kul kille att gå kurs med...

Ajajaj, snart var det kört för den första av oss som nu nappade på erbjudandet och inom en vecka hade fyra glada grodor bestämt sig för en helt ny livsstil;

- Vi, Lars-Åke, Bobben, David och jag skulle nu, med hjälp av instruktören Marcus Runesson, konvertera från öppet system till att bli slutna RB-dykare under valspråket:

***Quo fata trahunt retrahuntque sequamur sub silentio***

("Vi må följa ödet dit det leder oss under tystnad")

## grodbladet



Sen gick det undan, och eftersom vi var fyra aktiva personer, plus instruktören, visade det sig i stor omöjligt att planera in gemensamma dagar och till slut så blev det så att hela kursen skulle klaras av under mars månad (och dessvärre fick vi ställa in ett efterlängtat besök till Karlsövraket, suck)!

Å utedyk i Mars, knappast den perfekta dykmånaden för timslånga dyk!

Isen gick ju dessbättre upp tidigt i år och vi började också med 2 dagars hårdgrillning med teori innan vi fick göra ett första dyk med maskinerna.

Många nya ord var det som skulle hamras in, diluenten, flusha, bailot, scrubber, loopen och så skulle vi lära oss flyga maskinen manuellt.

Viktigast av att man alltid skulle veta sitt PO<sub>2</sub>, vilket noggsamt upprepades.

Hmm, allt satte sig kanske inte direkt, men Marcus var tålmodig och vi fick fråga om både en, två och tre gånger även om han såg lite trött ut ibland.

Så var det till slut dags för ett första pooldyk en kulen senvinternatt i Uppsala.

Det var ganska kul att pilla lite på maskinerna och få omsätta i praktiken vad vi lärt oss teoretiskt.

När vi gled ner i vattnet var det väldigt annorlunda än man är van vid öppen dykning.

Det går på en RB inte längre väga av sig med andningen eftersom den totala mängden gas är nu densamma vid inandning som vid utandning! Det här gör att all avvägning sker genom att fylla eller tömma luft i maskinen (loopen), vingen eller dräkten.

Det här sitter inte helt i ryggmärgen kan man säga, men det gick ändå ganska bra och ingen flöt upp under övningarna som dock skedde på botten vid det första dyktillfället.

Marcus visade oss grundövningarna och sen vi fick visa upp att vi lärt oss dem.

- 1. Att gå av loopen och ta luft från sin reservflaska, bra att kunna om det blir knas med maskinen.

- 2. Flusha, att spoola igenom gasloopen med gas från diluentflaskan (diluent=utspädningsgas).

Bra om man får för fel PO<sub>2</sub> i sin andningsgas.

- 3. Låtsas att all gas sprutar ut för att något pajat. Då ska man stänga kranarna, byta till reservflaskan och kolla upp vad som hänt. Kan man sedan, går man tillbaka på loopen och flushar om PO<sub>2</sub> blivit fel.

De här grundövningarna drillades vi med från första till sista dykdagen.

Men det var också mycket annat som skulle tränas innan vi skulle släppas ut på egna äventyr.

Utomhus fick vi harva runt i två dagar i Råfsnäs och bara träna och träna.

Efter att ha harvat runt Råfsnäsvraket fler varv än vi orkade räkna betvivlar jag att det kommer att utföras fler nyårsdyk där, men säker kan man ju aldrig vara. Sen blev det dag för Vättern i ytterligare tre dagars dykning i ömsom sol och ömsom snö och is. Kul och givande på alla vis.

Men visst var det jobbig, och visst gjorde vi misstag, det är ju så det är på avancerade kurser och Marcus tog oss tålmodigt och elegant (nja, vi kanske inte gjorde allt helt perfekt...) från nivå till nivå och rätt som det var simmade vi runt på 40 meter med en RB och kände oss alldeles bekväma med det!

Det var det väl knappast någon av oss som trodde i början av februari när vi satt med våra dubbelpaket och räknade gas inför nästa 42 meters dyk.



Så hur var det nu då med att dyka med en RB, - Ska dé verkligen va nåt dé?

Själv tycker jag att det är för tidigt att säga säkert och jag tänker dyka med den ett tag till för att se om det passar mig fullt ut innan jag bestämmer mig. Visst finns det fördelar, det första som märks är att man äntligen kan få uppleva den tysta världen ordentligt och jag hör nu hur det dånar om mina dykkamrater som envisas med att släppa ut all sin fingas rakt ut i vattnet under dyket.

När man sedan konstaterar att det bara gått åt 100 liter syre och lite mer av diluenten efter ett dyk känns det riktigt bra när man är van att göra slut på flera 1000 liter på ett vanligt dyk.

Vilket ju kan kosta både en och två kronor om det är fråga om heliumblandningar.

På djupare vatten är det heller inga problem med avvägningen, men det är lite meckigare när man går uppåt där det är långgrund och man får passa sig noga att så man inte börjar stiga eller sjunka.

Har dock ett svagt minne att det var så även när jag började dyka en gång i tiden men det har ju gått över med åren så man får hoppas att det gör det en gång till. Bäst är dock att man är varm så mycket längre, trots kylan i vattnet. Kameran har jag lagt åt sidan ett tag och jag undviker också att dyka på extremdjup tills allt funkar per automatik med den nya RB'n.

Vi får se hur det blir i framtiden, men just nu känns det ganska bra och fram för allt var det kul att gå en kurs igen. Det finns som tur är alltid något nytt kul att lära sig inom dykningen.

Och sen finns det ju alltid en hel del som man borde kunna göra bättre och behöver träna mer på.



Fyra glada grodor pustar ut efter ett givande kursdyk (foto Marcus Runesson)

Hur det gick på andra dagens kursdyk kan Du se här;

[http://www.youtube.com/watch?feature=player\\_detailpage&v=T1AA0DkPE-c](http://www.youtube.com/watch?feature=player_detailpage&v=T1AA0DkPE-c)

Vid tangentbordet:

**Inspiration Rebreather Diver**

**William Hemberg**

**Awarded Inspiration Rebreather Diver  
Certificate number**

**# 139271**





## Eldaren 2012-04-14 som blev Benli

Snö & blåstigt väder gjorde så Eldaren blev inställd. Så vislutade att åka till Benli på Lidingö i stället. Vi trodde att det inte skulle blåsa så mycket där. Men vinden låg på från nordväst, och det var snöblandat regn i luften. Det var nästa torrare under ytan, i alla fall lugnare. Vi klär om och går i vattnet, följer linan ut till vraket. Det är ca två meter sikt där ute. Vi simmar runt och kollar in i maskin, styrhytten och ner i bo delen (lastrummet). Efter ca 30 minuter är det dags att simma tillbaka till land. När vi kommit upp blir det en snabbfika i lä av bilarna. Vi som trotsade blåsten och snöblandade regnet var: Kalle, André, Göran & Lars Åke.


Text: Lars Åke

## Sälen vecka 16

Jag (Lars Åke) och Hanna har bokat in vecka 16 i Sälen för lite skön vår-skidåkning. Så efter Benli dyket var det bara att packa skidsakerna på lördags kvällen. Vi är lite oroliga och undrar hur blir väglaget i morgon söndag efter lördagen snö? Det är sommar väglag från Bålsta till Sälen och ingen snö på marken. Det är godkänt med snö i backarna uppe i Lindvallen. Söndag till tisdag kommer det ca 25 cm snö. Onsdag o torsdag är det blå himmel och soligt. På fredag kommer det ca 10 cm snö till. Vi hade en lugn och stilla vecka med jätte fin skidåkning. Vi var oftast de första som åket i backarna.

Text & foto: Lars Åke





## Landsort

Den 24 mars tog jag, Kalle, Thomas och Peter + 4 icke-dykande ungdomar turbåten till Landsort för att dyka på Oleg Koshevoi. Det visade sig bli den första riktiga vårdagen med sol, bad och massor av värtecken.

Olga byggdes 1943, hon är 92 meter lång och 13 meter bred. Nu ligger hon sedan 1946 på ca 20-30 meters djup p.g.a. en kombination av storm, snö, roderhaveri och ett flertal felaktiga beslut i samband med detta. Båten var alltså bara 3 år gammal vid olyckan.



Resan från Täby började med ett stopp för dykslang- och godisinköp på Willis i Handen. Väl framme vid Ankarudden behövde vi inte vänta länge på turbåten som skulle ta oss ut till Landsort. Turbåten heter "Tuvan" och ingår i Waxholmsbolaget armada. Båten körs av 2 Ö-gubbar som annars också jobbar på Sjöfartsverkets lotsbåtar. Dom "verkar" alltså på två "verk". Undrar om dom tar Albyl på kvällen? HiHi..



När gubbarna såg vår dykutrustning lyste deras glädje upp. Det visade sig kosta en halv förmögenhet att ta sig ut till ön. För att övertyga oss att de inte bara skinnar oss läste de högt för oss ur "*Waxholmsbolagets prislista*". Som prästen läser bibeln: *Dykutrustning oavsett vikt eller mängd kostar 2x utöver normal taxa.*



## DYK- & BADFÖRBUD! Österhamn

Som riktiga Stockholmare försökte vi pruta på denna orättvisa men det var som att prata med en döv-stum-blind. Dom visade dock tecken på känslor och medlidande, men de stod ändå fast beslutna att råna oss. Denna känslomässiga svaghet gav oss dock fördelen att vi fick nyttja deras båt som dykcentral under hela eftermiddagen och de skulle blunda för Sjöfartsverkets dykförbudet i hamnen. Detta visade sig vara en ordentlig fördel; att slippa bära dykprylar på öns klippor.

Förhandlingsklimatet var alltså ganska tufft som ni förstår, lite i stil med badgäster vs. egenmäktig utnämnda "Landsorts ö ägare".

När senare en av gubbarna vågade fråga oss om vi kunde ta upp hans kärra som hade slitit sig under en storm under vintern svarade Thomas rappt och utan tvekan "Jag ska kolla i Dykverkets prislista". Detta fick gubben att bara vända sig om o gå. Han sa inte ett ord till den dagen ;)

Förutom vi 4 dykare var hela ön tom och öde. Allt var stängt och igenbommat. Vädret var det dock inget fel på: blå himmel, stiltje, varmt, sol... Det kunde ju ha varit snö och blåst men ej idag alltså.

Ellen (Thomas dotter) började dagen med ett dopp. Hon inkasserade 2x20kr för detta men det var först när jag var i vattnet jag förstod vad hon presterat i bara bikini. Min Suunto visade 2 grader på ytan!!



Dyken då, jo det var som dom brukade, dvs ingen luft förutan den goda 32 mixen i flaskan. Det tog Kalle och mig 55 minuter att inspektera Olga från för till akter och den andra lilla skutan som ligger strax utanför hamninloppet. Thomas och Peter fick ett kortare dyk pga enkelflaskor. Simturen till vraket tog ca 10 minuter.

Otrolig sikt hade vi, typ 30 meter eller mer. Jag såg tydligt vindens krusningar och solen på vattenytan från 26 meters djup.

Vraket i sig är ganska förstört av is och stormar och allt ligger som Hagbytippen på botten. Endast akten stor kvar med spanten kvar. Bordläggningen var dock borta?! Var den gjord av billigt/dåligt ryskt stål?

Efter dykeriet blev det grillad slang med 360 grader vy av havet. Helt otroligt lyxigt!!

Kalle & Thomas gjorde också ett andra dyk, denna gång höll de vänster från hamnen men dom såg inga fler vrak.

Dagen avslutades med att vi frossade i godis och kaffebröd på Turbåtens fördäck innan resan hem startade vid 17:30 tiden.

Djurlivet... jo vi såg en död simpa och en trög plattfisk, det var allt. På vägen hem såg vi dock en havsörn.




/André

## Fredags mys med Lördags dykning med Langesund 2011-04-27/28

Så var fredag eftermiddag/kväll och vi här i Oxelösund på båten Langesund. Pelle hälsar oss välkomna. Vi packar upp, bäddarsängar och plockar ihop dyksakerna för morgondagens dykning. Sedan blir det fika med hembakade bullar som Janne bjuder på. Fredags myset är i gång och vi pratar om allt möjligt från djurprogram på TV till morgondagens dykning. Kalle bjuder på Jäger och David på Calvados.

Lördag morgon, solen strålar från en klar himmel och det blåser bara lite 1-2 m/s. Vi äter frukost, tar en sist koll på utrustningen innan vi åker ut till havs.

I dag ska vi börja med att dyka på Betty af Brantevik, maxdjup ca 25 meter. Sikten är inte den bästa men runt 5 meter, helt ok om man jämför Luciadyket vi gjorde här i december då vi hade max 2 meters sikt. Efter ca 45 minuters dyk börjar det bli lite kallt så vi går upp. När vi kommer upp så sitter vi i solen och njuter av det fina vädret, samtidigt som vi åker vidare mot nästa dykmål, Gustav Vasa. Efter ett tag är det dags för lunch. När vi ätit och vilat en stund är det bara att hoppa i ingen. Här på Gustav Vasa är det bättre sikt, ca 10 meter. Det blir ca 45 minuters dyktid här också. Efter dyken styr Pelle Langesund hemåt medans vi sitter nere i "matsalen" o fikar.



Reserv propellern och ett skyligt i aktern på Gustav Vasa



Så här glad blir man efter ett dyk på Langesund.

Vi som var där: Bill, Nettan, David, Håkan, Janne, Henrik och Lars Åke som fotade och filmade. (en film kommer snart på hemsidan)



## Gruppmedlemskap i Waterhouse Dyksällskap

Vi är fast övertygade om att dykning i sällskapsform är såväl roligare som säkrare för den enskilde dykaren. Som gruppmedlem får ni rabatter på utfärder, föreläsningar, luftfyllning mm. Det finns två olika typer av gruppmedlemskap - klubbmedlemskap och fullvärdigt gruppmedlemskap. Som fullvärdigt gruppmedlem har du alla förmåner som individuella medlemmar, men betalar endast 200 kr per person och år. Som klubbmedlem är medlemskapet kostnadsfritt, men förmånerna är begränsade. Nedan följer förmånerna:

### Båtutflykter

I Stockholms skärgård tar vi dig med på spännande vrakdyk och vackra naturdyk i våra egna dykbåtar - en RIB, Asterix, och en Nordstar 40, Obelix. Ett bättre sätt att nå de större, finare och mer orörda vraken finns inte! Lunch och dryck ingår. Båtarna går att chartra, men om det är enskilda dykare som vill ut på en dagsutfärd går det givetvis bra att boka sig på ordinarie utfärder, naturligtvis får man det till medlemspris!

### Lån av bassäng

Om du inte har dykt på ett tag, eller vill testa din utrustning, kan det vara bra att göra ett dyk i pool innan du ger dig ut. Detta gäller i mån av plats. Detta gäller endast fullvärdiga gruppmedlemmar.

### Kvällsutflykter

Under hela året erbjuder vi landbaserade dyk på valfria vardagskvällar. Perfekt för att komma igång eller testa ny utrustning. Passar även bra för dem som tycker avrostning i bassäng är för enkelt. Gäller endast fullvärdiga gruppmedlemmar.

### Dykresor

Varje år anordnas resor utomlands till exempelvis Röda Havet, Filippinerna, Malta, Norge och Cypern till väldigt förmånliga paketpriser. På dessa har man som medlem förtur att boka plats.

### Studiebesök och föredrag

Till och från kommer vi att erbjuda föreläsningar/föredrag som kan vara av allmänt intresse både för dykare och icke-dykare. Ämnen som förekommit är bl a dykmedicin, undervattensfoto, marinbiologi samt marinarkeologi. På dessa har man som medlem rabatt.

### Rabatt i butiken, på utbildning och utfärder

I vår butik på Ringvägen kan medlemmar handla med 10% rabatt på alla ordinarie priser, utrustningshyra samt kursavgifter. Du får även billigare luftfyllningar.

### Butiken: Vi har öppet när du är ledig

Vår butik håller öppet sju dagar i veckan. Där hittar du oss, ständigt beredda att besvara dina frågor, komma med goda råd och information om våra produkter. Service, kvalitet och säkerhet är nyckelord för Waterhouse.

### Kriterier för medlemskap

- Företag med en dyksektion som har minst 10 medlemmar
- Dykklubb med minst 10 medlemmar

*Övriga grupper vänligen kontakta oss för individuell överenskommelse.*

# På gång i Grodmännen Våren 2012

*Västkustresa 16:e maj*

*Tuna Hästbergs gruvan 19:e maj*

Även för icke dykare.

*Badrenset 28:e maj*

Ett perfekt tillfälle för dig att kolla dyksakerna fungerar.

*Kontrollrenset 26:e juni*

Missade du badrenset? Då har du chansen nu att prova dyksakerna.

*V 27 Vrakvecka med Langesund*

På denna resa kommer att besöka Öland, Polen, Lettland & Gotland

*Oktober-november Ålandsresa*

Tänkte vi göra en dagskryssning till Åland (som årsmötet)

Vi kommer att visa filmer från utfärderna, m.m.

Mer information kommer på hemsidan.

Vill du veta mer om utfärderna? Kolla då på vår hemsida.

Det kommer säkert en eller två utfärder i juni.



## När är utfärderna? Kolla på nya hemsidan.

*Gå nu genast in och kolla på*

[www.grodmannen](http://www.grodmannen)

*Vad som är på gång i klubben!*

## Har du ingen luft i dina flaskor? ☹️



### Lugn, jag fixar det.

Slå en signal till mig när du vill ha flaskorna fyllda, så kommer vi överens när det passar att lämna och hämta eller så fyller jag flaskorna direkt.

### Vad kostar det då?

Luft fyllning av flaskor med volym upp till 24 liter: 30:-  
Vill du ha en Nitroxblandning i dina flaskor, fixar jag det också.  
Ett krav är tvättade flaskor och Nitrox cert.  
Kostnad: 12 öre/liter O2 Ex: Deco 7L 50% 70:-

**Medlemmar som följer med på våra utfärder får Gratis luft.**

Icke medlemmar betalar 70:- för luft fyllning och 15 öre/liter för O2

**Välkommen till Lars Åke Fröberg. Tel. 0708 768322 ☺️**



**Du har väl  
inte glömt att  
köpa vår nya  
40:års tröja?**



För endast 100:- kronor är den din. Tag kontakt med någon i styrelsen eller beställ din tröja på hemsidan. Så är du också en lycklig 40: års t-shirtägare. Det finns ca 15 tröjor kvar från storlek S till XXL

## Vidareutbilda dig i år!

Nu finns möjligheten för alla medlemmar att vidareutbilda sig inom PADI systemet. Under våren och sommaren kommer ett antal Open Water, Advanced och Rescue kurser att hållas. Max antal elever / kurs är 4st

För den som vill fördjupa sig i olika special områden erbjuds följande specialkurser:

- Isdyk
- Vrak
- Djupdyk
- UW-Video
- Båt
- Multilevel
- Utrustningsspecialist
- Nattdyk
- Torrdräkts dykare

För priser och kursstarter kontakta Håkan Myhrberg på [hakan.myhrberg@transit.se](mailto:hakan.myhrberg@transit.se)





**Vad kommer vi att hitta i år?**

**Välkomna till Badrenset den 28 maj**

Vi samlas nere vid Rösjön vid 18 tiden för att dela upp oss i grupper och åka ut till de bad som ska rensas. Har du inte dykt på ett tag är detta ett jätte bra tillfälle att pröva din utrustning på. Å dessutom göra en insats för klubben samt få lite god mat efter utfört arbete. För vi 19,30 – 20,00 tiden tänds grillen å då kommer det att grillas både det ena och andra. Hinner du inte hit till 18,00 så är det ingen fara. Slå en signal till Lars Åke 0708-768322 så talar han (jag) om till vilket bad som du kan åka till direkt. Kan du nu inte vara med denna kväll så har du chansen att komma till

**kontrollrenset den 26 juni**

Samling vid Rösjön vid 18 tiden igen.

Vi delar upp oss och åker till baden som ska rensas, vi får mat från grillen när det är klart.

Skulle du nu inte kunna komma på någon av dessa två. Så kontakta Lars Åke så kan du rensa ett bad en annan dag. Men då missar du godsakerna från grillen.

De som inte dykt på ett tag har som vanlig företräde till Rösjön som brukar ha riktigt fin sikt. Har du ingen luft i dina flaskor så är det bara att ringa till Lars Åke så fixar han det.

När alla bad är kontroll rensade så kommer det att lottas ut en vinnare som får ett medlemskap i Grodmännen för år 2013. Det är väl en bra vinst?

**Välkomna**