




3-16

Grod- Bladet



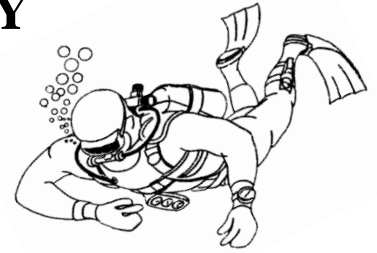

KLUBBFAKTA SDK GRODMÄNNEN TÄBY

Klubben bildad den 1 mars 1972.

Adress: Box 211 18323 TÄBY

Postgiro: 853894-4

www.grodmannen.com



Grodbladet utkommer digitalt med fyra nr per år,
i februari, maj, sep och nov.

Presstopp för bidrag är 25/1, 25/4, 28/8 och 25/10.

Annonser: Ett nummer av Grodbladet: ½ sida 100:- helsida 150:- Helår: ½ sida 300:- helsida 400:-

Medlemsavgifter 2016 Senior 400:- och Junior 100:-

Styrelse

Ordförande: [Johan Finnved](#) Mosstorpsvägen 50 183 30 TÄBY 08-7688255

Vice ordförande / kassör: [Thomas Wiberg](#) 0731-802471

Sekreterare: [André Gerlitz](#) Sportvägen 27 187 35 TÄBY 08-473 03 79 0704-20 16 19

Redaktör: [Lars Åke Fröberg](#) Rostockvägen 30 187 41 TÄBY 08-768 13 65 0708-7683 22

Dykutfärdsansvarig: [Kalle Enquist](#) 0730-491091

Funktionärer

Materialförvaltare: [Kristen Andersson](#) Lansenvägen 58 187 62 TÄBY 08-756 77 12

Klubbmästare: [William Hemberg](#) 0708-372004

OMSLAGSBILD

” Per och Håkan hjälper Timo ta bort en farlig sten ”

ORDIS HAR ÖRDET

Hej alla medlemmar.

Oj vad tiden går. Sommaren har nästan passerat men vi kan nog hoppas på lite fler varma dagar. Trädgården ser riktigt fin ut i år vilket är Marie-Claudes förtjänst även om jag bidragit lite med vård av trädgårdsmöbler.

I år har vi besökt en del slott så det har blivit en hel del kultur i Sverige i sommar istället för att åka söderut på bilsemester. Bilen fick lite kärlek hemma i stället så att den skall fortsätta att vara röd och fin. En härlig båtutflykt i skärgården har vi också hunnit med.

Jag ser att det är utflykt med Tessi på gång i mitten av september, hoppas att det blir av och att det blir fina vrak. Just helgen då vi skall sätta igång med målning av ett sovrum, det är ju nästan lika kul.

Det är svårt få dykandet att bli av för egen del, det blev bara badrens i sommar. Men det är lite kul det också. Det smakar gott med grillat efteråt.

Den 24 september blir det vrakseminarium igen i P2:s regi. Hoppas att vi ses då!

Ha det bra under och över ytan!

Johan
Ordförande i SDK Grodmännen

SÅ SÄGER SOLLENTUNA KOMMUN OM VARFÖR MAN HAR VATTENPEST:

"När det finns mycket näring i en sjö kan två saker hända. Det blir antingen algbloomning av alger som flyter i övre delen av vattenmassan, vattnet blir grönt och grumligt. Perioder med värme och sol kan påskynda algbloomningen. Ljuset tränger då inte ner till botten. Detta brukar inträffa när det är mycket högt näringsinnehåll i vattnet. Det andra läget är att rotad vegetation från botten tar hand om näringen. Vattnet upplevs då som klarare men mängden undervattensväxter kan uppfattas som besvärligt kring badplatser. Det kan alltså vara så att vi har något renare vatten de senaste åren och i stället för algbloomningar har vi fått en kraftigare undervattensvegetation."

FÖRPESTAT. Rösjöns badplats ser inte rolig ut just nu.

FOTO: THOMAS RÜDEN

Kommunen orolig över vattenpesten i Rösjön

Vattenpest är ett återkommande problem i Rösjön på Danderyd- och Sollentunasidan. Nu har problemen kommit till Täby och skapar problem för både badare och kommunen.

Vattenpest, en lång akvarieväxtliknande växt som tar över sjöbotten, har intagit strandbadet vid Rösjön i Skarpäng.

– Hela den halvöppna bassängen är fylld, det är en meter tjockt som det är nu. Så det är inte roligt, säger säger Thomas Rüdén, chef för sport och friluftsanlägg-

ningar i kommunen.

– Det är enormt mycket. Det har varit lite i viss omfattning tidigare år men inte så här, i år är det extremt.

Thomas Rüdén har varit vid Rösjön i dag, tisdag, och tagit vattentester. Men hur det här ska lösas är fortfarande väldigt oklart.

– Jag är fundersam på hur man ska få bort det. Jag håller på och jobbar på det nu, att få tag i någon som vet hur man ska hantera frågan. Nu måste vi försöka hitta några entreprenörer, jag tror inte vi klarar det här själva.

Är badsäsongen hotad?

– Nej, vi måste hitta en

lösning. Vi har den här månaden på oss. Men som det är nu är det obehagligt, nästan omöjligt, att simma i det.

Sören Edfjäll, miljöplanerare på Täby kommun, har varit i kontakt med Sollentuna kommun, som vanligtvis har de här problemen på sin sida av sjön.

– Risken och problemet är att om man klipper det och inte tar upp allt så flyter det i väg och kan expandera på andra platser. Börjar man klippa blir det ett evighetsjobb, det växer upp igen och risken är stor att det sprider sig i sjön, säger han.

Lotten Engbom

Hämtat från Täby Nyheter 13-19 maj

Badrenset i maj & kontrollrenset i juni

Detta år var det väldigt lite ”skräp” vid badrenset i maj. Förutom alla växter i Rösjön som nästa växtigen, dessa hade Täby kommun tagit bort när vi gjorde kontrollrenset. På kontrollrenset hittades , en trambil, cykel, cykeldelar, grillar, kräftburar och många flaskor och burkar.



Efter badrenset så bjöds det på grillat kött o sallad.

Å efter kontrollrenset så blev det ”rökt-grillade” hamburgare med tillbehör.

Solen strålade på oss denna fina sommarkväll vid Rösjön.



ETT STORT TACK
Till som hjälpe till på rensen i år!

Västkusten 20-22 maj



André och jag Lars Åke åkte ner på tisdagskvällen. Andre hade bokat in oss i "Villa Edsvik" vilket en liten fin stuga med det mesta man behöva.

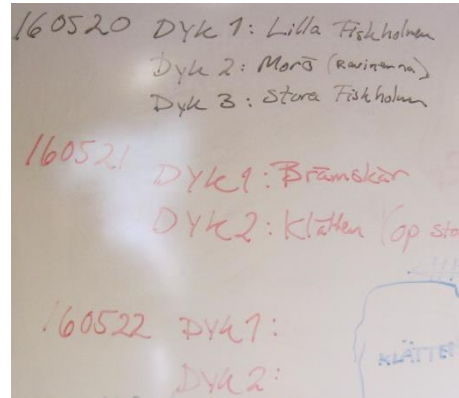
På fredag förmiddag är det bara vi två som gör förstadyket vid Lilla fiskholmen.

På eftermiddagen blir vi fyra dykare och då dyker vi vid Marö och Stora fiskholmen.

På kvällen blir det pizza inne i Grebbestad.

På lördag så blir vi nio dykare på förmiddagsdyket vid Bränskär och åtta på eftermiddagsdyket vid Klätten.

Lördag kväll är det räkfrossa på dykcentret som vi får låna av Klemmins Dyk. På räkfrossan serveras det starka korvar, paj och räkor med massor av tillbehör.



Så var det och dags för sista dykdagen. Alla ville åka hem tidigt så det blev bara ett dyk vid Norra Syter denna dag. Vi hade ganska bra dykväder 16-18 grader i luften och 6 grader i vattnet på 30 meter. Sikt mellan 10-20 meter. Det var lite djurliv vilket berodde på att vattnet var lite för kallt ännu.




Det är skönt att vila sig lite för det är mycket med saker att packa när man ska åka hem. Tack för en trevlig helg.

En film kan du se här: <https://www.youtube.com/watch?v=t6Jhp-cpvAc>

Text, foto o film: Lars Åke





Kristiansund 2016

Under augusti var vi 5 dykare som tog bilen till Kristiansund för en veckas dyk. Vi hade hyrt KDKs klubblokal och en aluminiumbåt (Kristiansunds Dyk Klubb).

Fredag kväll drog vi iväg med två fullpackade bilar. Sträckan Stockholm – Kristiansund är ca 90mil lång så vi tog ditresan i 2 etapper (2x6 timmar) och hade en natt i en skidstuga i Idre.

Huset vi hyrt var utrustat med 3 stora sovrum, stort kök, toa/duschrum, 2 allrum, stor kompressor, altan mot vattnet och en brygga bara för oss. Kan man ha det bättre? Maten tog vi hemifrån och alla ansvarade för en middag var. Frukost och lunch köptes gemensamt. Enkelt upplägg !

Det blev 6 ½ dykdag, dvs maximalt 13 dyk/person. Alla lyckades få mer än 12 av dessa så tekniken och vädret var på vår sida. Sen missades en del dyk pga den ”männsliga faktorn. Här kan nämnas tex fylld urinblåsa, dyk med öppen kedja, 5 timmar på kalken, fylla loopen med vatten eller att glömma at sätta fast flaskorna på ryggen. Som tur var vi alla utom en som delade vi på dessa misstag. Sussi fick ihop alla dyken utan missöden.

På matsedeln (viktigt) stod:

- Frukost/Lunch: Ägg, gröt, bröd kaffe/tee, filmjolk
- Middag: Grillmiddag, lasagne, pannbiff/spagetti, kycklingryta/rödvinssås, rester, taco buffé.





Hur såg då en vanlig, alla dagar ut? Jo, så här:

08:00	Frukost
09:00	Skruva ihop utrustningen och lyfta in i båten
10:00	Avresa till förmiddagens dykplats (alla dyk inom ca 20 min från huset) Beroende på dykplats dök vi alla på en gång eller i 2 omgångar
12:30	Åter i huset, kompressor, rensa fisk
13:30	Lunch och vila
15:30	Packa båten för dyk 2
16:00	Dyk 2
18:00	Tillbaka till klubbhuset, kompressor, rensa fisk
19:00	Middag
22:00	Säng

En dag var dock lite annorlunda, vi hyrde "Tony" och hans sjösäkra båt för en dykdag längre ut på haven, ögruppen Gripen.

Fisket bestod i marulk och kammusslor. För mig blev det 30 kammusslor och 3 marulkar samt 3 Pollack och en makrill. Det räcker till 3 söndagsmiddagar. Redskap var handburet, dvs, ljuster och kniv.

Dyken: Sikten var minst 20.....30 meter. Djupen kunde man välja helt själv (10-100m). De flesta dykplateserna vi var på hade både vit sandbotten och kraftiga bergväggar att erbjuda. Djurlivet innehöll tex: Krabbor, Humrar, Kammusslor, eremitkräftor, Torsk, Pollock, Makrill, Långa, Sjurygg, Kattfisk, Plattfiskar, Marulk, Musslor, Jätte-maneter och mycket mer jag inte vet namnen på. Från 6...8 meter och grundare var botten täckt med stora blad som växte på 2...3 cm tjocka stammar. Havet kockade av liv.

En vecka med resa, boende, båt, bensin, kompressor, mat och allt slutade på ca 5.500kr (exkl. alkohol).

Dykare: Janne/Sussi, Peter, Andre', Lars-Åke

Nu är batterierna fulladdade för en mörk regnig höst. /André

För mer bilder från under ytan, se:

<https://www.youtube.com/watch?v=9L5ohZQID2U>



Luft till klubbmedlemmar



Slå en signal till mig när du vill ha flaskorna fyllda, så kommer vi överens när det passar att lämna och hämta eller så fyller jag flaskorna direkt.

Luft fyllning av flaskor med volym upp till 24 liter: 30: -
Vill du ha en Nitrox i dina flaskor, fixar jag det också.

Ett krav är tvättade flaskor och Nitrox cert.

Kostnad: 20 öre/liter O₂

Ex: Deco 7L 50 % 115: - RB flaska 3L 100 % O₂ 120: -

Medlemmar som följer med på våra utfärder får **Gratis luft.**

Icke medlemmar betalar 80: - för luft fyllning
och 25 öre/liter för O₂

Priserna gäller från 2015-01-01

Välkommen till Lars Åke Tel. 0708 768322 ☺



"Förslag på"

Höstens utfärder



Falken vid Fredhäll

(Nu när vi hittat den)



Båtutfärd med Tessi & Langesund

24 sep Vrakseminarium med P2

Mer information kommer på hemsidan när det är dags för utfärd.

Besök oss gärna på Facebook, där kan du också hitta utfärder

<https://www.facebook.com/groups/140184729376433/>

Välkommen med på dyk!

När är det dags för årsmötet?

Ny kompressor på gång?



**I nästa nummer av Grodbladet
kommer svaren.**